

GOMA[®]

GREEN PERFORMANCE

GD 800



EU-OVERENSSTEMMELSESERKLÆRING

Vi

Gøma A/S
Petersmindevej 6
DK-8800 Viborg



Erklærer på eget ansvar, at følgende produkt: GT800/GD800 nedfælder



Til brug ved nedfældning af gylle, som denne erklæring omfatter, er i overensstemmelse med:

- EUROPA-PARLAMENTETS OG RÅDETS DIREKTIV 2006/42/EF af 17. maj 2006

Viborg d. 16. Dec. 2021

Jakob Møller, Produktions/Teknisk chef

Kære kunde

Tillykke med købet af din nye GD800 nedfælder fra Gøma. Maskinen er lavet i højeste kvalitet samt overfladebehandlet for lang levetid. Vi ønsker dig alt det bedste med brug af produktet fremover.

Skulle du på noget tidspunkt have spørgsmål til funktionalitet, vedligehold eller øvrigt, er du altid velkommen til at rette henvendelse til Gøma og vi vil gøre det bedste for at hjælpe dig med produktet. Ved henvendelser til Gøma vedrørende dit produkt, sørg venligst for at notere produktets varenummer til identifikation af produktet i forbindelse med din henvendelse.

Endnu engang mange tak for dit køb af en nedfælder fra Gøma!



Læs den brugermanual grundigt før ibrugtagning af produktet

Indholdsfortegnelse

Nedfælder	4
Sikkerhed	9
Vedligehold/service	11
Serviceskema	13
Gøma Support	14

Nedfælder

Denne brugermanual er gældende for Gømas produkter med følgende funktionalitet og specifikation/er:

Funktionalitet

En nedfælder bruges til udbringning og nedfældning af gylle. Nedfælderens spændes efter en gyllevogn.

En Gøma nedfælder laves i to forskellige versioner .

Generel specifikation

Nedfælder*	GD 800
Længde:	2,9 m
Bredde:	7,96 m
Højde:	2 m
Vægt grundmonteret:	4,4 t
Overfladebehandling:	Malet/Varmgalvaniseret
Typeskilt	
Placering:	Lige under topstangen
Nummer format:	GD 800—årXXXX

Hydraulisk justering af trykruller

Lås ved opklappet position

fordeler



Trykruller


Disc

Topstang

Lift på gyllevogn

Lås ved opklappet position

Lygtebom





Hydraulikmotor til drift af fordel-
ler.


Hvis man ikke har tilvalgt central-
smøringsanlæg. Vil smørstedet til
fordelers være ført ned ved
topstangsfæstet.



Lås i indgreb som den skal være ved
transport på vej



Spadeventil til udtømning af fordeler.



Anordning der slår disc op ved transport på vej.



Disc og trykruller
slået ned i mid-
tersektion klar
til mark drift.



Disc og trykruller
slået op i mid-
tersektion, klar
til vej transport

Sikkerhed

Læs venligst denne brugermanual grundigt inden brug af maskinen. Overholdes henvisningerne ikke, kan dette medføre farer for personer omkring maskinen samt reducere levetiden på maskinen.



Advarsel!

- Sørg for at følge denne brugermanual grundigt inden ibrugtagning af maskinen. Gøres dette ikke, kan uhensigtsmæssig opstart finde sted, hvilket kan medføre komponentskade eller i værste fald livsfare.
- Det forudsættes, at montering og afmontering af GD800 nedfælder foretages af kvalificeret personale med kendskab til håndtering af hydraulik. Forkert håndtering af hydraulik kan medføre personfare.
- Inden man starter udklapning af vingerne på nedfælderens. Skal man sikre sig at der ikke er mennesker eller dyr inden i maskinens arbejdsområde
- Ingen ophold på maskinen under drift!
- Ved service eller anden form for arbejde på nedfælderens. Skal traktorens motor være stoppet og tændingsnøglen være fjernet . Når vingerne er slået ned og man arbejder oppe på nedfælderens. Skal man ikke træde på discene, da de vil kunne rulle rundt og forårsage personskade
- Ved kørsel med nedfælderens vinger klappet op. Skal man sikre sig at nedfælderens frit kan køre igennem steder med højdebegrænsning.
- Ophold under GD 800 nedfælder, i forbindelse med montage eller de-montage. Er yderst livsfarligt og må under ingen omstændigheder finde sted.
- Sørg for at traktoren er dimensioneret til gyllevognen inkl. fuld last og monteret GD800 nedfælder. Gøma tager ingen ansvar for manglende løftekapacitet på traktor og skader forbundet hermed
- Nedfælderens er ikke frostsikker. Det er kundens ansvar at tømme nedfælderens for gylle i forbindelse med frost.
- Det er ejeren af vogntoget med nedfælder, der er ansvarlig for at overholde alle færdselslove herunder overholdelse af grænser for vogntogets totalvægt.
- Manglende overholdelse af vedligehold/service specifikationer kan medføre komponentskade og i værste tilfælde medfører personfarer. Læs derfor dette afsnit grundigt og tag kontakt til Gøma, hvis noget virker uklart.

Ved vask med højtryksrenser skal der være Min. Afstand fra Dysse til maskine på 50 Cm.

Ved vask med højtryksrenser: Max 150 bar.

Temperaturen på vandet : Max 60°

Klemningsfare

Ingen nøgle i tændingen under arbejde på

Der må ikke bruges rotordyse på maskinen

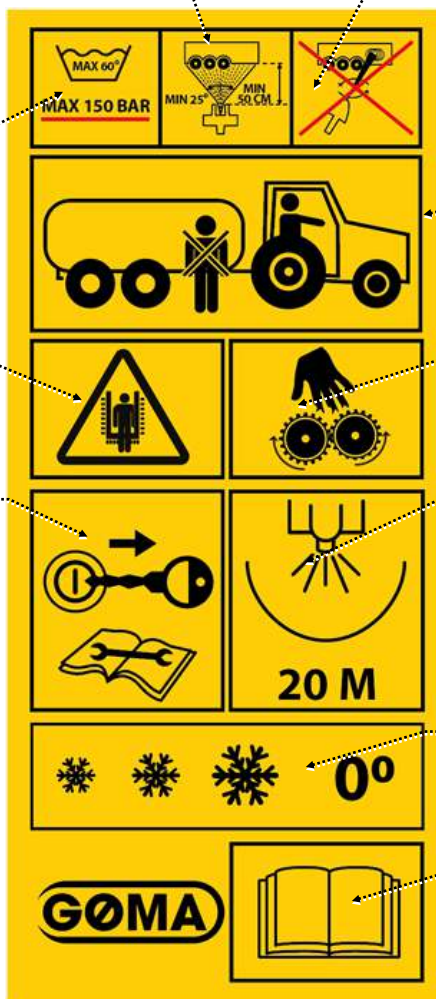
Ingen ophold omkring gyllevogn under drift

Ingen arbejde med nedfælder under drift.

20m sikkerhedsafstand til gylleudlægning

Tøm nedfælder og fordeler for frostsikring

Læs instruktionsbogen grundigt inden brug







Vedligehold/service




OBS! Alt service og vedligehold foretages på eget ansvar og Gøma kan ikke stilles til ansvar for u hensigtsmæssig udførelse af service. Service og vedligehold kræver, at serviceteknikeren opholder sig på maskinen. Det skal derfor understreges, at maskinen skal være standset under service.

Vær altid opmærksom på lækager, revnedannelse eller andre tegn på defekt/slidtage. Observeres nogen former for u hensigtsmæssig slid eller nogen form for defekt, håndter omgående dette. Om nødvendigt kontakt Gøma.

Ved tilsætning af syre / base til gyllen, dækker Gømas garenti kun hvis man ikke overskrider en pH mellem 6,5-7,5

For at få mest muligt ud af din GD800 nedfælder og sikre længst mulig levetid, skal følgende foretages:

Beskrivelse	Billede	Frekvens
Smørenippel ved vippe anordning til at vippe tænder op og ned i midtersektion Der sidder 2 stk. for, 2 stk. bag		Dagligt
Smørenippel ved stempel til vippe anordning der vippe tænder/disc op og ned i midtersektion 1 stk. for, 1 stk. bag		Dagligt
Smørenippel ved op/nedklapning af vingerne. 2 Stk. for, 2 Stk. bag		Dagligt
Smørenippel ved motor på fordeler er flyttet ned til topstangsfæstet hvis der ikke er monteret centralsmøring 1 Stk.		Dagligt

Beskrivelse	Billede	Frekvens
<p>Smørenippel ved stempel til op/ nedklapning af vinger.</p> <p>1 Stk. i hver ende af stemplet i hhv. højre og venstre side.</p>		Dagligt
<p>Som ekstraudstyr kan der monteres centralsmøreanlæg. Det spare tid og sikre at alle steder bliver smurt.</p> <p>Det anbefales at med centralsmøringsanlæg, efterse smørestederne for utætheder dagligt.</p>		Dagligt
<p>Centralsmøring</p> <p>Påfyld fedt af typen EP2.</p>		Dagligt
<p>Centralsmøring</p> <p>Hvis centralsmøringen ikke virker, kontroller skrabe-arm i fedt beholderen. Kontroller stiften i hydraulik skabet ved manuel aktivering af smøring. Kontroller overtryksventil.</p>		Dagligt

Serviceskema

OBS! Alt service og vedligehold foretages på eget ansvar og Gøma kan ikke stilles til ansvar for u hensigtsmæssig udførelse af service. Service og vedligehold kræver, at serviceteknikeren opholder sig på maskinen. Det skal derfor understreges, at maskinen skal være standset under service.

Nedenstående er vejledende og yderligere service og vedligehold kan være påkrævet.

Dagligt

- Smøring af smørepunkter.
 - Vinge op/ned klapping.
 - Stempler til op/ned klapping af vinger
 - Anordning til op og ned klapping af tænder/disc i mindtersektion
 - Stempel til op og ned klapping af tænder/disc i mindtersektion
 - Lejer ved trykruller
 - Motor på fordeler
- Nedfælder efterses visuelt for løse bolte, brud, mm.
- Kontroller om der er fedt i beholderen til centralsmøring (hvis centralsmøring).
- Kontroller overtryksventil på smørepumpe.

Når nedfælderens har kørt en måned fra ny

- Alle bolte skal spændes efter.

Månedligt

- Kontroller for lejeslør ved trykruller.
- Kontroller lejer ved Discs.
- Visuel gennemgang af hydraulikslanger.
- Kontroller for tæring. Det anbefales at slibe og påfører rustbeskyttelse på steder med begyndende rustdannelse.
Opstår tvivl omkring, hvorvidt tæring af nedfælder finder sted i et kritisk område, kontakt Gøma support for vejledning.

Gøma support



+45 86 61 07 77



viborg@goma.dk



Se åbningstider på www.goma.dk

